



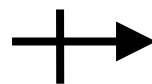
So finden Sie ganz leicht den Weg:

BAB 3 Abfahrt **Linz / Bad Honnef**

Richtung **Linz, Bad Honnef**




nach 2 km Ampelkreuzung



Richtung **Bad Honnef**

8 km bergab durch den Wald

700 m nach dem Ortsanfang Bad Honnef



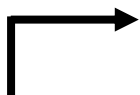
Kreuzweidenstrasse

nach 300 m



Reichenberger Strasse

nach 250 m (1. rechts)



Bergstrasse

nach 80 m links



Parkplatz

Eingang

Gute Fahrt!